

Portálové aplikace pro Area Monitoring System – AMS (Portálový systém SZIF)

**Uživatelská příručka pro žadatele – přístup
na portál AMS, zapomenuté heslo**



Obsah

1. Přístup na Portál AMS.....	3
1.1 Přímé zadání URL adresy	3
1.2 Přihlášení přes webové stránky SZIF	5
1.3 Přihlášení z Portálu farmáře	5
2. Zapomenuté heslo	6
2.1 Žádost o nové heslo.....	6
2.2 První použití nového hesla	7


1. PŘÍSTUP NA PORTÁL AMS

Pro přihlášení do Portálu AMS můžete využít některou z následujících možností, která Vás nasměruje na úvodní stránku:

- 1) přímé zadání URL adresy,
- 2) odkaz na webových stránkách SZIF,
- 3) odkaz na Portálu farmáře.

1.1 Přímé zadání URL adresy

Pro přihlášení do Portálu AMS zadejte ve webovém prohlížeči URL adresu <https://mach.szif.cz>. Pro snazší opětovné zobrazení webové stránky doporučujeme uložit si ji mezi Vaše oblíbené položky. Detailní návod pro dané prohlížeče naleznete po rozkliknutí následujících odkazů: [Microsoft Edge](#) a [Google Chrome](#).



Následně se zobrazí úvodní webová stránka Portálu AMS. Klikněte na žlutě podbarvené tlačítko "přihlásit", které vyvolá okno pro zadání Vašich přihlašovacích údajů.



Vítejte na Portálu AMS

Přihlášení

Pro vstup na Portál AMS potřebujete mít podanou Jednotnou žádost a disponovat přístupem na Portál farmáře SZIF.

Po stisknutí tlačítka PŘIHLÁSIT zadejte své přihlašovací údaje, které jsou shodné s vašimi přihlašovacími údaji do Portálu farmáře SZIF.

PŘIHLÁSIT

Co je to AMS?

Systém AMS (Area Monitoring System) umožňuje za pomoci družicových dat ověřit způsobilost podaných žádostí o dotace pro všechna opatření na plochu v rámci jednotné žádosti. V Portálu AMS naleznete přehled dílů půdních bloků a související seznam opatření, časovou osu s důležitými termíny, výsledky monitoringu v podobě semaforu a užitečná družicová data pro vlastní potřebu. Portál AMS je provázaný s mobilní aplikací GTFoto, prostřednictvím které lze v případě potřeby pořídit geotagovanou fotografii a doložit požadovanou aktivitu na pozemku.

SZIF
Státní zemědělský intervenční fond

Vaše přihlašovací údaje, uživatelské jméno a heslo, jsou stejné jako Vaše přihlašovací údaje do Portálu farmáře. Po vyplnění klikněte na tlačítko přihlásit.

Portál AMS – přihlášení

Zadejte uživatelské jméno a heslo Vašeho účtu Portálu farmáře SZIF

Uživatelské jméno*

Heslo:*

👁

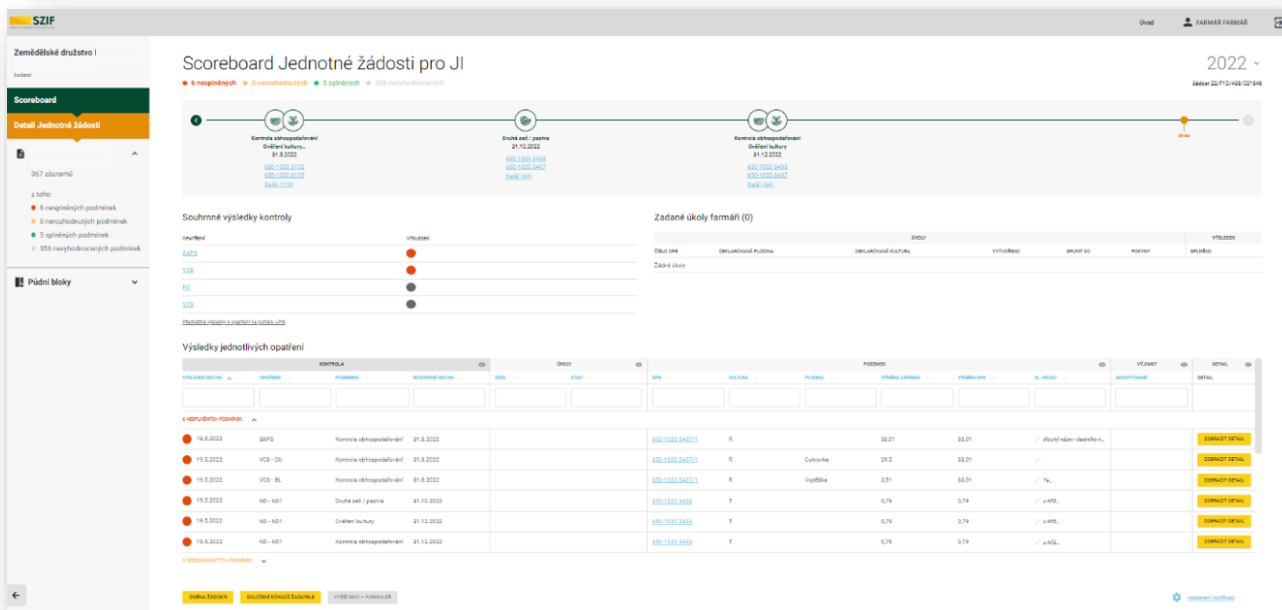
PŘIHLÁSIT

V případě, že se Vám nedaří přihlásit, kontaktujte Infolinku SZIF na telefonním čísle 222 871 871 (volba č. 2) nebo využijte e-mail info@szif.cz.

Z bezpečnostních důvodů se po ukončení práce odhlašte a zavřete všechna okna prohlížeče!

V případě, že se Vám nedaří přihlásit, kontaktujte Infolinku SZIF na telefonním čísle 222 871 871 (volba č. 2) nebo využijte e-mail info@szif.cz. S řešením Vašeho podnětu Vám rádi pomůžeme.

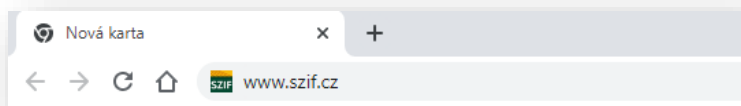
Následně budete přeměrováni na hlavní obrazovku scoreboardu Vaší jednotné žádosti.



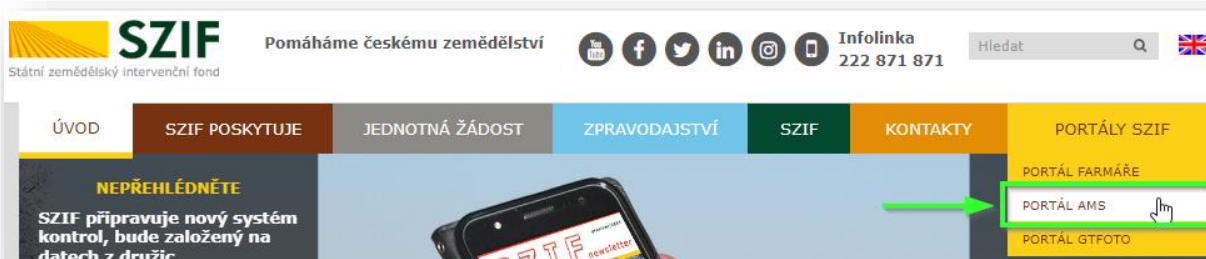
The screenshot shows the 'Scoreboard Jednotné žádosti pro JI' (2022) interface. It features a progress bar at the top with 6 red dots indicating the status of various control points. Below this, there are sections for 'Souhrnné výsledky kontroly' (Summary control results) and 'Zadané úkoly farmářů (0)' (Assigned tasks for farmers). The main part of the interface is a table titled 'Výsledky jednotlivých opatření' (Results of individual measures), which lists various control points (e.g., SAPS, VCS-CR, VCS-BL, ND-N01) with their respective dates, control types, and results. The table includes columns for 'Výsledky kontroly', 'Výsledky opatření', and 'Výsledky opatření'. The results are displayed as percentages and status indicators (e.g., 'OK', 'NEOK').

1.2 Přihlášení přes webové stránky SZIF

Pro vstup do Portálu AMS můžete dále využít odkaz umístěný na webových stránkách SZIF. Do webového prohlížeče zadejte URL adresu www.szif.cz.



Po zobrazení webové stránky přejděte v hlavním menu na položku PORTÁLY SZIF, která se nalézá v pravé horní části webové stránky. Po nastavení kurzoru na tlačítko PORTÁLY SZIF se zobrazí nabídka, ze které vyberte PORTÁL AMS.



Následně budete přesměrováni na úvodní stránku Portálu AMS. Pro přihlášení postupujte stejně jako v první části návodu.

1.3 Přihlášení z Portálu farmáře

Pro vstup do Portálu AMS můžete také využít odkaz umístěný v Portálu farmáře. Po přihlášení naleznete odkaz na hlavní stránce v sekci Nepřehlédněte. Jakmile kliknete na odkaz, budete přesměrováni na scoreboard v Portálu AMS již bez nutnosti se znovu přihlašovat.

Nepřehlédněte

Garantovaná provozní doba: Doba funkčnosti IS SZIF, tj. v pracovních dnech 08:00-18:00. Případná hlášení chyb jsou řešena bezodkladně. Většinou je IS SZIF dostupný a funkční i mimo garantovanou pracovní dobu včetně víkendů.

Portál AMS a GTFoto – přihlášení

Pro přihlášení na Portál AMS použijte odkaz zde. ←
Pro přihlášení na Portál GTFoto použijte odkaz zde.

Podání formulářů Ohlášení vyšší moci a převodů

Více ▾

Zalesnění zemědělské půdy

Více ▾

2. ZAPOMENUTÉ HESLO

2.1 Žádost o nové heslo

Pokud jste zapomněli heslo ke svému účtu do Portálu farmáře SZIF, můžete využít jednu z následujících možností získání nového hesla:

- 1) Kontaktujte Technickou podporu SZIF na telefonním čísle 222 871 871 (volba č. 2 hlasového rozcestníku – Technická podpora) a požádejte o zaslání nového hesla. Operátorovi Technické podpory SZIF je nutné z důvodu identifikaci uživatele sdělit tyto informace:

- jméno a příjmení vlastníka účtu k Portálu farmáře SZIF,
- uživatelské jméno (login účtu začínající 99),
- mobilní telefonní číslo, které je k účtu Portálu farmáře SZIF evidováno.

Upozornění: tuto službu lze využít pouze v případě, že jste v žádosti o přístup do Portálu farmáře SZIF (část A) uvedli číslo na svůj mobilní telefon - vygenerované heslo bude po zpracování Vašeho požadavku zasláno formou SMS právě na toto číslo.

- 2) Dostavte se osobně na kterékoliv [pracoviště SZIF](#). Pro ověření totožnosti je nezbytné mít s sebou občanský průkaz.
- 3) O nové heslo můžete zažádat elektronicky, a to prostřednictvím datové schránky či e-mailem, který podepíšete elektronickým podpisem (musí se jednat o kvalifikovaný certifikát) za těchto podmínek:
 - žádá statutární orgán subjektu
 - žádá majitel účtu

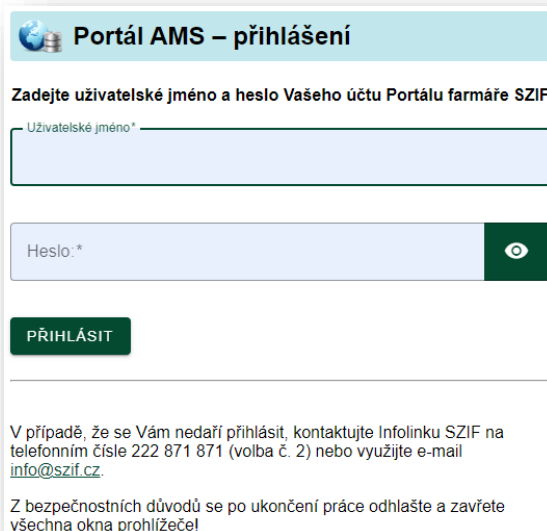
Žádost je možné zaslat na datovou schránku SZIF **jn2aiqd** nebo na e-mail podatelny SZIF podatelna@szif.cz.

2.2 První použití nového hesla

1. Pokud jste obdrželi nové heslo, přejděte na [hlavní stránku AMS](#) a klikněte na žluté tlačítko Přihlásit.



2. Do přihlašovacího okna zadejte Vaše uživatelské jméno (login začínající 99) a nově vygenerované heslo.



Portál AMS – přihlášení

Zadejte uživatelské jméno a heslo Vašeho účtu Portálu farmáře SZIF

Uživatelské jméno*


Heslo*

PŘIHLÁSIT

V případě, že se Vám nedaří přihlásit, kontaktujte Infolinku SZIF na telefonním čísle 222 871 871 (volba č. 2) nebo využijte e-mail info@szif.cz.

Z bezpečnostních důvodů se po ukončení práce odhlašte a zavřete všechna okna prohlížeče!

3. Následně jste vyzváni, abyste Vaše heslo změnili. Klikněte na odkaz „Změňte prosím své heslo“, které Vás přesměruje na Portál farmáře SZIF.



4. Nyní zadejte své přihlašovací jméno (login začínající 99) a nově vygenerované heslo.



SZIF


Portál Farmáře

➔ Přihlásit

Přihlášení slouží pro registrované uživatele Portálu farmáře. V případě problémů při přihlášení kontaktujte Technickou podporu (volba 2) na čísle 222 871 871.

„Portál farmáře“ je informační portál, který poskytuje žadateli přístup k individuálním informacím detailního charakteru o jeho žádostech a umožňuje mu využívat služby, jejichž cílem je žadateli pomoci, případně mu poskytnout podporu při vybraných úkonech. Přístup k individuálním informacím a službám na Portálu farmáře mají pouze registrovaní uživatelé. Pro získání uživatelského jména a hesla do portálu farmáře SZIF a eAGRI postupujte podle pokynů uvedených v dokumentu: [Informace pro žadatele](#).

5. Poté budete automaticky přeměrováni na formulář, kde provedete změnu hesla. Do pole „STARÉ HESLO“ zadejte nově vygenerované heslo, které jste právě obdrželi a použili pro přihlášení do Portálu farmáře SZIF. Poté zadejte dvakrát Vámi zvolené nové heslo. **Pozor, nové heslo musí splňovat uvedená pravidla.**



ZMĚNA HESLA

Pravidla pro změnu hesla:

- Heslo musí být dlouhé alespoň 12 znaků
- Nesmí se opakovat více jak 2 stejné znaky v řadě po sobě
- Nelze použít 24 předchozích hesel
- Minimální počet unikátních znaků je 5

Při tvorbě hesla je nutné použít:

- alespoň jednu číslici (0–9)
- alespoň jeden speciální znak (. , + ? ! - * = # & \$ @)
- alespoň jedno velké písmeno (A-Z)
- alespoň jedno malé písmeno (a-z)

Změna hesla

UŽIVATELSKÉ JMÉNO:

STARÉ HESLO:

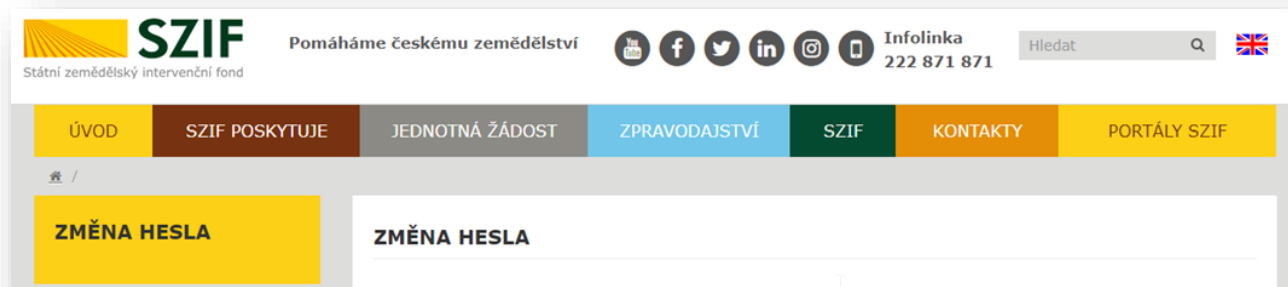
NOVÉ HESLO:

POTVRZENÍ HESLA:

ULOŽIT

Položky označené hvězdičkou (*) jsou povinné.

6. Po úspěšné změně hesla dochází k přesměrování na hlavní stránku Portálu farmáře SZIF, které může chvíli trvat. Vyčkejte proto prosím na dokončení procesu přesměrování.



7. Jakmile se Vám zobrazí hlavní stránka Portálu farmáře SZIF, využijte odkaz na Portál AMS, který naleznete na stejné stránce v sekci „Nepřehlédněte“.

Nepřehlédněte

Garantovaná provozní doba: Doba funkčnosti IS SZIF, tj. v pracovních dnech 08:00-18:00. Případná hlášení chyb jsou řešena bezodkladně. Většinou je IS SZIF dostupný a funkční i mimo garantovanou pracovní dobu včetně víkendu.

Portál AMS a GTFoto – přihlášení

Pro přihlášení na Portál AMS použijte odkaz zde. ←

Pro přihlášení na Portál GTFoto použijte odkaz zde.

Podání formulářů Ohlášení vyšší moci a převodů Více ▾

Zalesnění zemědělské půdy Více ▾

8. Následně se zobrazí úvodní webová stránka Portálu AMS. Klikněte na žlutě podbarvené tlačítko "přihlásit", které vyvolá okno pro zadání Vašich přihlašovacích údajů.

Vítejte na Portálu AMS

Přihlášení

Pro vstup na Portál AMS potřebujete mít podanou Jednotnou žádost a disponovat přístupem na Portál farmáře SZIF.

Po stisknutí tlačítka PŘIHLÁSIT zadejte své přihlašovací údaje, které jsou shodné s vašimi přihlašovacími údaji do Portálu farmáře SZIF.

PŘIHLÁSIT ←

Co je to AMS?

Systém AMS (Area Monitoring System) umožňuje za pomoci družicových dat ověřit způsobilost podaných žádostí o dotace pro všechna opatření na plochu v rámci jednotné žádosti. V Portálu AMS naleznete přehled dílů půdních bloků a související seznam opatření, časovou osu s důležitými termíny, výsledky monitoringu v podobě semaforu a užitečná družicová data pro vlastní potřebu. Portál AMS je provázán s mobilní aplikací GTFoto, prostřednictvím které lze v případě potřeby pořídit geotagovanou fotografii a doložit požadovanou aktivitu na pozemku.


Státní zemědělský intervenční fond

9. Do přihlašovacího okna zadejte Vaše uživatelské jméno (login začínající 99) a Vaše nové heslo.

Portál AMS – přihlášení

Zadejte uživatelské jméno a heslo Vašeho účtu Portálu farmáře SZIF

Uživatelské jméno*

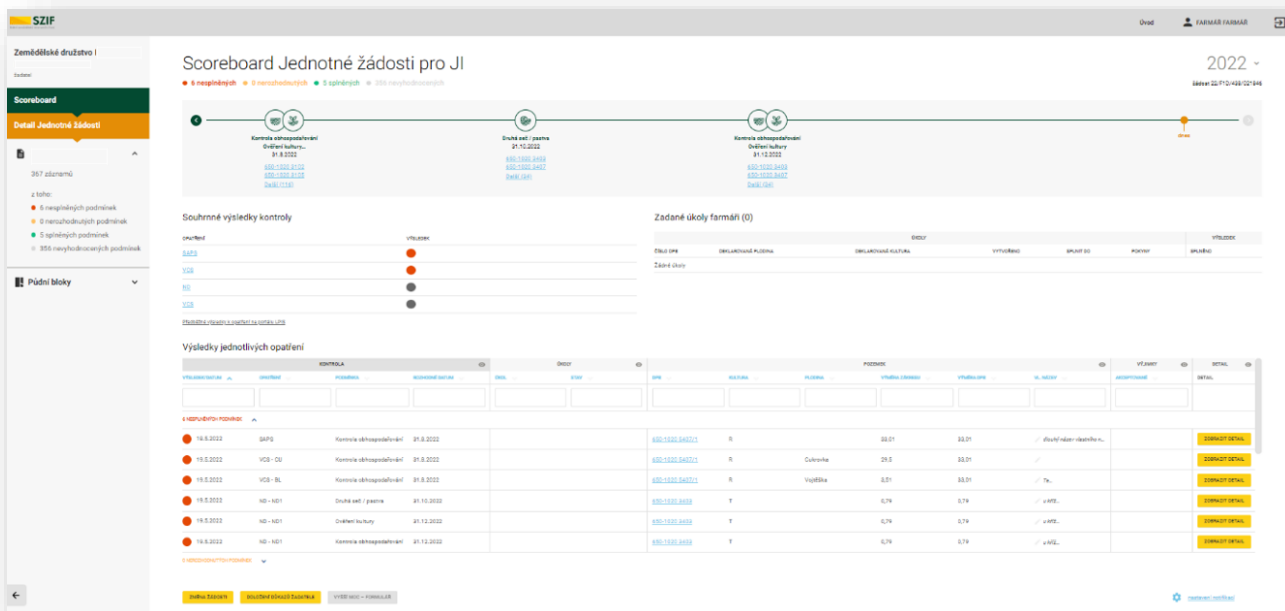
Heslo:*

PŘIHLÁSIT

V případě, že se Vám nedaří přihlásit, kontaktujte Infolinku SZIF na telefonním čísle 222 871 871 (volba č. 2) nebo využijte e-mail info@szif.cz.

Z bezpečnostních důvodů se po ukončení práce odhlašte a zavřete všechna okna prohlížeče!

10. Po úspěšném přihlášení budete přeměrováni na hlavní obrazovku scoreboardu Vaší jednotné žádosti.



Scoreboard Jednotné žádosti pro JI (2022 -)

Souhrnné výsledky kontroly

Učel/typ	Výsledek
SEK	●
VGB	●
ND	●
VGB	●

Zadané úkoly farmářů (0)

Úkol úpr	DEKLAROVANÉ KULTURY	DEKLAROVANÉ KULTURY	VÝVOJ ÚKOL	UKLONĚNÍ	KONTROLA	VÝSLEDEK
Základní úkol						

Výsledky jednotlivých opatření

KONTROLA	OPATŘENÍ	KONTROLNÍ DATUM	SKL	SKUP	SKUP	KULTURA	PLŮVNOST	VÝSLEDEK SKUPINY	VÝSLEDEK ÚKOL	W. SKUP	W. ÚKOL	W. SKUP	W. ÚKOL	W. SKUP	W. ÚKOL	W. SKUP	W. ÚKOL	W. SKUP	
19.8.2022	SAFS	Kontrola účtovacího účtu	19.8.2022	9901000000000	9901000000000			28,01	28,01	✓	✓	✓	✓	✓	✓	✓	✓	✓	✓
19.8.2022	VGB - OI	Kontrola účtovacího účtu	19.8.2022	9901000000000	9901000000000			29,5	29,5	✓	✓	✓	✓	✓	✓	✓	✓	✓	✓
19.8.2022	VGB - BL	Kontrola účtovacího účtu	19.8.2022	9901000000000	9901000000000			8,51	8,51	✓	✓	✓	✓	✓	✓	✓	✓	✓	✓
19.8.2022	ND - ND1	Druhá sada / pasiva	19.10.2022	9901000000000	9901000000000			6,79	6,79	✓	✓	✓	✓	✓	✓	✓	✓	✓	✓
19.8.2022	ND - ND1	Druhá sada / pasiva	19.12.2022	9901000000000	9901000000000			6,79	6,79	✓	✓	✓	✓	✓	✓	✓	✓	✓	✓
19.8.2022	ND - ND1	Kontrola účtovacího účtu	19.12.2022	9901000000000	9901000000000			6,79	6,79	✓	✓	✓	✓	✓	✓	✓	✓	✓	✓